

**Országos
kompetenciamérés
2022**

**Intézményi jelentés
Összefoglalás**

Újbudai Széchenyi István Gimnázium
1111 Budapest XI. kerület, Egry József utca 3.
OM azonosító: 102794



BELÜGYMINISZTERIUM



OKTATÁSI
HIVATAL



Köznevelési Mérés
Értékelési Osztály

FIGYELEM! Kérjük, tartsa szem előtt, hogy a 2020/2021. tanévtől a képzési formák megváltoztak. A jelentésben szereplő technikai elnevezésű viszonyítási csoportba a technikai képzés és a szakközépiskolai képzés tartozik. A szakképző iskolák viszonyítási csoportba a szakképző iskolai képzés, a szakközépiskolai képzés és a szakiskolai képzés tartozik.

10. évfolyamon csak a köznevelési intézményekben volt természettudomány mérés, a szakképzési törvény hatálya alá tartozó képzéstípusokban részt vevő tanulók csak a matematika és szövegértés mérésben vettek részt. Így a természettudomány terület esetén a technikai, illetve a szakképző iskolai elnevezésű viszonyítási csoportokba csak a köznevelési törvény hatálya alá tartozó intézmények tartoznak. A résztvevők köre közötti különbségek miatt a 10. évfolyamos mérés országos átlageredményeit természettudomány területen nem lehet összehasonlítani a 6. és 8. évfolyam országos átlageredményeivel.

Az emberi erőforrások minisztere 5/2020. (III. 19.) EMMI határozata értelmében a 2019/2020. tanévi országos kompetenciamérés elmaradt, így nem érhetők el a 2020. évi mérési eredmények.




A létszámtáblázatok tartalma a 2021/2022. tanévi méréstől kezdődően mérési területenként eltérő lehet.




Összefoglalás

Az intézmény létszámadatai

Mérési terület	Évfolyam	Képzési forma	Tanulók száma	
			Összesen	A jelentésben szereplők
Matematika	10.	4 évfolyamos gimnázium	90	84
Szövegértés	10.	4 évfolyamos gimnázium	90	84
Természettudomány	10.	4 évfolyamos gimnázium	90	82

Átlageredmények

Mérési terület	Évfolyam	Átlageredmény (megbízhatósági tartomány)	
		Az intézményben	Országosan
Matematika	10.	1798 (1764;1833)	 1646 (1645;1647)
Szövegértés	10.	1734 (1708;1756)	 1600 (1598;1601)
Természettudomány	10.	1800 (1767;1831)	 1767 (1765;1768)

-  Az intézmény eredményénél szignifikánsan alacsonyabb az adott érték
-  Az intézmény eredménye nem különbözik szignifikánsan az adott értéktől
-  Az intézmény eredményénél szignifikánsan magasabb az adott érték

102794 - 003 - Újbudai Széchenyi István Gimnázium

1111 Budapest, Egrý József utca 3.

A feladatellátási hely létszámadatai

Mérési terület	Évfolyam	Képzési forma	Tanulók száma			
			Összesen	A jelentésben szereplők	Jelentésben szereplők és van CSH-indexük*	A 2020. évi eredménnyel is rendelkezők
Matematika	10.	4 évfolyamos gimnázium	90	84	5	0
Szövegértés	10.	4 évfolyamos gimnázium	90	84	5	0
Természettudomány	10.	4 évfolyamos gimnázium	90	82	5	0

Piros szín jelzi, ha valamely évfolyamon és képzési formában a feladatellátási hely CSH-indexe vagy a 2020. évi eredmények alapján a várható eredmény nem becslhető megbízhatóan.

* Azok a tanulók szerepelnek a létszámban, akik alapján a feladatellátási hely átlagos CSH-indexe számolható és az adott mérési terület jelentésében szerepelnek. Az egyes mérési területeken a CSH-indexszel rendelkezők száma eltérhet.

Átlageredmények

Mérési terület	Évfolyam	Képzési forma	Átlageredmény (megbízhatósági tartomány)					
			A feladatellátási helyen	Országos	Az első viszonyítási csoport		A második viszonyítási csoport	
					Neve	Eredménye	Neve	Eredménye
Matematika	10.	4 évf. gimn.	1798 (1764;1833)	😊 1646 (1645;1647)	4 évf. gimn.	😊 1731 (1730;1733)	Nagy 4 évf. gimn.	😞 1768 (1766;1770)
Szövegértés	10.	4 évf. gimn.	1734 (1708;1756)	😊 1600 (1598;1601)	4 évf. gimn.	😊 1693 (1691;1695)	Nagy 4 évf. gimn.	😞 1727 (1725;1729)
Természettudomány	10.	4 évf. gimn.	1800 (1767;1831)	😞 1767 (1765;1768)	4 évf. gimn.	😊 1755 (1753;1756)	Nagy 4 évf. gimn.	😞 1792 (1790;1794)







- 😊 A feladatellátási hely eredményénél szignifikánsan alacsonyabb az adott érték
- 😞 A feladatellátási hely eredménye nem különbözik szignifikánsan az adott értéktől
- 😡 A feladatellátási hely eredményénél szignifikánsan magasabb az adott érték




A feladatellátási hely eredménye a tanulók CSH-indexének tükrében

Mérési terület	Évfolyam	Képzési forma	A tényleges eredmény a várhatóhoz képest	
			Országos regresszió alapján	A megfelelő képzési forma/településtípus feladatellátási helyeire illesztett regresszió alapján
Matematika	10.	4 évf. gimn.	-	-
Szövegértés	10.	4 évf. gimn.	-	-
Természettudomány	10.	4 évf. gimn.	-	-

- 😊 A feladatellátási hely eredménye szignifikánsan magasabb a várhatónál
- 😞 A feladatellátási hely eredménye nem különbözik szignifikánsan a várhatótól
- 😡 A feladatellátási hely eredménye szignifikánsan gyengébb a várhatónál

A feladatellátási hely eredménye az eddigi kompetenciamérésekben

Mérési terület	Évf.	Képzési forma	Átlageredmény (megbízhatósági tartomány)			
			OKM2022	OKM2021	OKM2019	OKM2018
Matematika	10.	4 évf. gimn.	1798 (1764;1833)	 1740 (1707;1764)	 1755 (1738;1779)	 1720 (1687;1754)
Szövegértés	10.	4 évf. gimn.	1734 (1708;1756)	 1790 (1761;1821)	 1774 (1745;1802)	 1708 (1674;1734)
Természet-tudomány	10.	4 évf. gimn.	1800 (1767;1831)			

-  A feladatellátási hely 2022. évi eredménye az adott év eredményénél szignifikánsan magasabb
-  A feladatellátási hely 2022. évi eredménye nem különbözik szignifikánsan az adott év eredményétől
-  A feladatellátási hely 2022. évi eredménye az adott év eredményénél szignifikánsan gyengébb

Az alapszintet el nem érő tanulók aránya

Mérési terület	Évfolyam	Képzési forma	Alapszint	Az alapszint alatt teljesítő tanulók aránya (%)		
				A feladatellátási helyen	Országosan	A megfelelő képzési típusban/település-típusban
Matematika	10.	4 évf. gimn.	4. képességi szint	3,6	35,8	18,4
Szövegértés	10.	4 évf. gimn.	4. képességi szint	7,1	30,0	12,8
Természet-tudomány	10.	4 évf. gimn.	4. képességi szint	2,4	14,9	15,6

A minimumszintet el nem érő tanulók aránya*

Mérési terület	Évfolyam	Képzési forma	Minimumszint	A minimumszint alatt teljesítő tanulók aránya (%)		
				A feladatellátási helyen	Országosan	A megfelelő képzési típusban/település-típusban
Matematika	10.	4 évf. gimn.	3. képességi szint	0	18,1	6,7
Szövegértés	10.	4 évf. gimn.	3. képességi szint	0	13,5	3,9

* Ez az arányszám a figyelembe vehető és nem a jelentésben szereplő tanulók létszámára vonatkozik. A 20/2012. (VIII. 31.) EMMI rendelet 80. §-a alapján vizsgált minimumszint matematika és szövegértés területen 6. évfolyamon a 2. képességi szint, 8. és 10. évfolyam a 3. képességi szint.